



快速安装指南

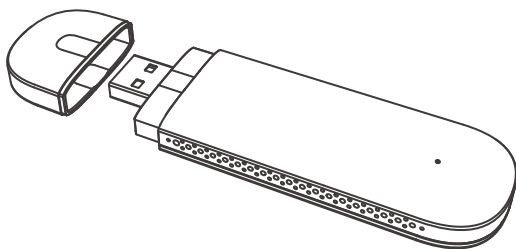
TD-LTE无线数据终端

4G01

本指南介绍设备上网步骤、设备管理、指示灯/接口说明、常见问题等。使用本设备上网前，建议先阅读本指南。

包装清单

产品示意图仅供参考，具体以实物为准。



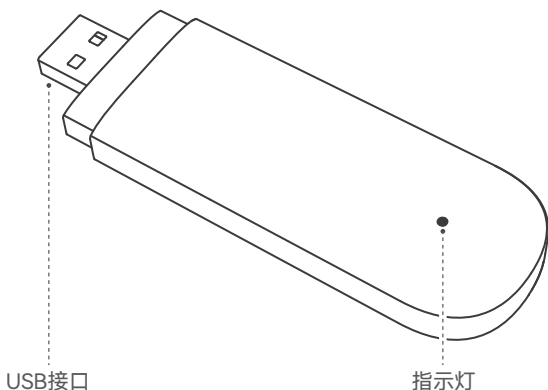
TD-LTE无线数据终端 × 1



用户手册×1

1. 认识设备

► 指示灯



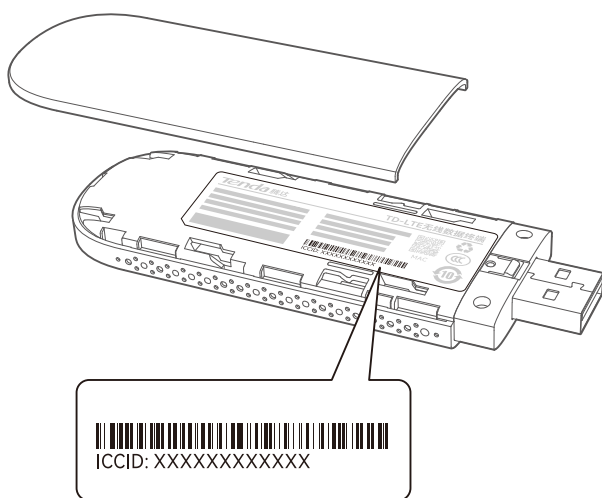
接口/指示灯		说明
USB接口		供电接口，可以连接电脑、充电宝、充电头、车载充电器等设备的USB供电口。 输入：5V $\overline{=}$ 1A。
指示灯	信号灯 (蓝色或红色)	- 蓝灯闪烁：设备有3G或4G信号。 - 红灯闪烁：设备无3G和4G信号。
	Wi-Fi灯 (绿色)	- 闪烁：设备Wi-Fi已开启。 - 熄灭：设备Wi-Fi已关闭。 此时，如果想开启设备Wi-Fi，可以登录设备管理页面进行开启，具体操作可参考 设备管理 章节。

2. 上网

步骤1：打开设备后盖，在贴纸上查看设备的ICCID号

 提示

ICCID号在设备进行实名认证时需要输入。



步骤2: 关注Tenda微信公众号, 进行实名认证与充值



请扫描二维码
关注Tenda微信公众号



点击“随行WIFI”进行实名与充值

提示

实名认证后的一周内可使用2G体验流量, 请在实名认证后尽快充值, 否则设备将无法上网。

步骤3：终端设备上网

方式一：连接本设备Wi-Fi上网

仅无线终端设备可通过连接本设备Wi-Fi上网。

1. 设备通电。

将本设备插入电脑、充电宝、充电头、车载充电器等设备的USB供电口。本设备电源输入规格可打开设备后盖，在贴纸上查看。

注意

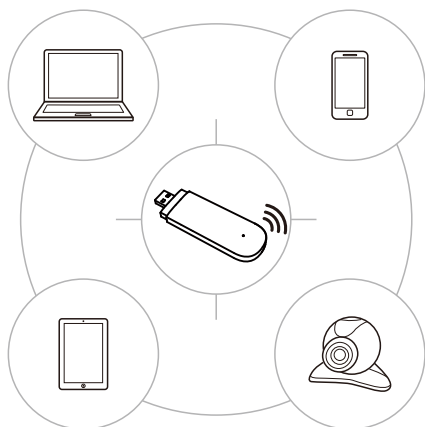
请勿使用设备输入范围外的电源供电，否则可能会导致设备损坏或存在安全隐患。

2. 无线终端设备（如笔记本电脑、平板电脑或智能手机）连接到本设备的Wi-Fi即可上网。

本设备默认的Wi-Fi名称和密码可打开设备后盖，在贴纸上查看。

提示

如果终端设备无法通过本设备上网，请参考“附录A常见问题解答”的“问1”解决。



方式二：直插本设备上网

本设备除了可以为无线终端设备提供Wi-Fi上网外，还可以为不具备Wi-Fi连接功能的电脑提供上网。

本设备插入笔记本电脑或台式电脑的USB口，笔记本电脑或台式电脑即可上网。


提示

如果终端设备无法通过本设备上网，请参考“附录A常见问题解答”的“问1”解决。



笔记本电脑

或



台式电脑

设备管理

登录管理页面

1. 在已连接本设备Wi-Fi的无线终端设备，或直插本设备的笔记本电脑或台式电脑上，打开浏览器，访问“tendawifi.com”。（下文以电脑管理为例）
2. 输入登录密码（默认为admin），点击“登录”。



Wi-Fi设置

登录管理页面

在“网络设置”模块，点击“设置无线内网”>“SSID”。

在这里，可以开启或关闭设备Wi-Fi、修改Wi-Fi名称/密码、最大用户接入数等Wi-Fi参数。

提示

为了网络安全，建议您首次登录设备管理页面后，修改设备Wi-Fi密码。

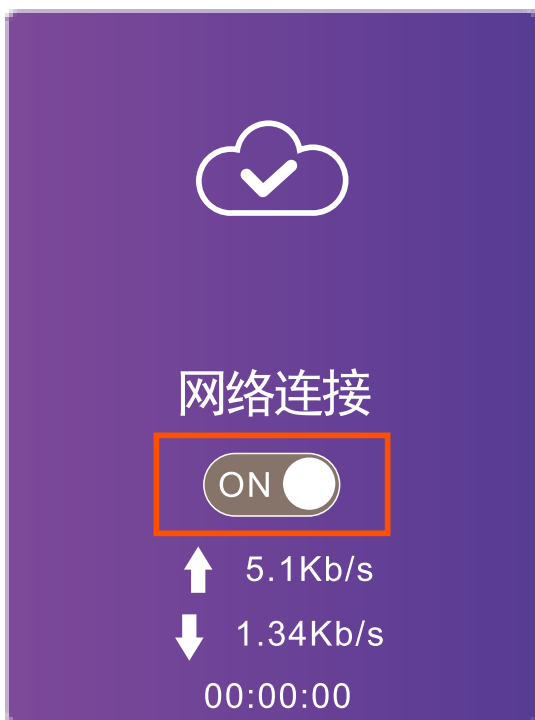


网络连接

在“网络连接”模块，可以开启或关闭设备网络连接，默认开启网络连接。

 提示

关闭网络连接后，终端设备将无法通过本设备上网。



APN设置

在“网络设置”模块，点击“设置外网连接”>“APN设置”。
如果设备网络缓慢或不顺畅，可以将APN模式修改为手动，添加APN信息。



提示

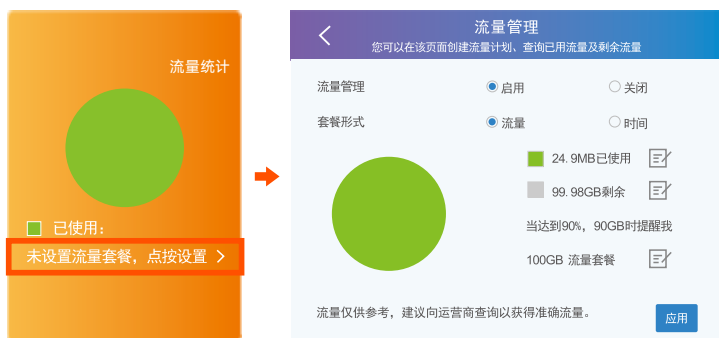
如果您不知道APN信息，可以咨询联通运营商客服。



流量管理

在“流量统计”模块，点击“未设置流量套餐，点按设置”。在这里，可以开启或关闭流量管理功能，默认关闭流量管理功能。

开启流量管理功能后，可以创建流量计划、查询剩余流量与流量剩余使用时间。



恢复出厂设置

 提示

为避免损坏本设备，恢复出厂设置过程中，请确保设备供电正常。

进入“高级设置”>“其他”，点击“恢复出厂设置”。



附录A 常见问题解答

问1：终端设备无法通过本设备上网，怎么办？

- 确保设备流量卡还有剩余流量，且未达到流量使用期限。否则，请进行流量充值。
- 确保已开启设备“网络连接”功能。
- 确保设备网络信号良好，否则，更换位置后重新连接尝试。您可以进入设备管理页面，查看页面顶部的网络信号图标，来判断网络信号是否良好。
- （仅适用Wi-Fi连接上网）确保已开启本设备Wi-Fi，且无线终端设备已成功连接本设备Wi-Fi。
- 若经过上述操作仍然无法通过本设备上网，请联系售后。

问2：本设备支持哪些操作系统和浏览器？

操作系统要求

- Windows: Windows XP、Vista、Windows 7、Windows 8、Windows 10
- Mac: X10.6及以上，最高X10.9

浏览器要求

- Internet Explorer: Internet Explorer 7.0及以上
- Safari: Safari 4.0及以上

附录B 安全注意事项

在使用和操作本设备前，请阅读并遵守以下注意事项，以确保设备性能稳定，并避免出现危险或非法情况。

- 请勿在禁止使用无线设备的场所使用本设备。
- 确保输入电压在本设备标明的输入电压范围内。
- 请勿将本设备放置在阳光直射的地方或发热设备附近。
- 请将本设备放在儿童难以触及的地方，以免儿童将其当成玩具，造成人身伤害。
- 确保本设备远离水、火、强电场、强磁场、易燃易爆物品。
- 请勿在温度急剧变化后马上使用本设备。这种情况下，设备内外部可能会产生凝露。请待凝露干燥后再使用。
- 请小心取放本设备。请勿摔落、弯曲或使设备受到撞击。否则设备可能会遭受无法修复的损坏。
- 若本设备出现冒烟、异响、有异味等异常现象，请立刻停止使用并断开电源，并联系售后。
- 请勿擅自拆卸或改装本设备，否则该设备将不予保修，也可能发生危险。
- 工作环境：温度：-10°C~60°C；湿度：（10~95）%RH，无凝结；存储环境：温度：-45 ~ 85°C；湿度：（5~95）%RH，无凝结。

深圳市吉祥腾达科技有限公司

地址：深圳市南山区西丽中山园路1001号TCL高新科技园E3栋6~8层

网址：www.tenda.com.cn

技术支持邮箱：tenda@tenda.com.cn

技术支持热线：400-6622-666

服务时间：周一至周日

上午9:00~12:00 下午13:30~18:00 (节假日除外)

版权所有©2022深圳市吉祥腾达科技有限公司。保留一切权利。

由于产品版本升级或其它原因，本文档内容会不定期更新。

文中所有信息仅作为使用指导，不构成任何形式的担保。