



快速安装指南

光纤收发器机架 TFC1401

包装清单

- 光纤收发器机架 ×1
- 光纤收发器支架 ×14
- 电源线 ×1
- 快速安装指南 ×1

设备安装

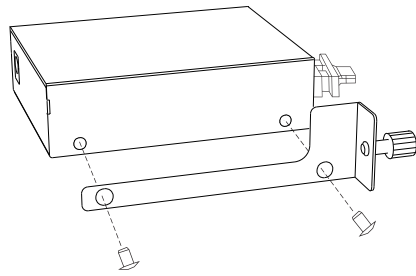


提示

安装前请佩戴好防静电手环(或手套),准备好螺丝刀。

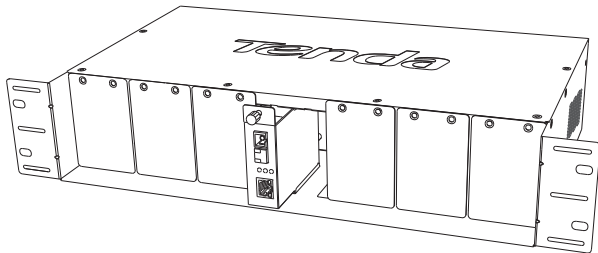
步骤1:将光纤收发器支架固定到光纤收发器上。

1. 将光纤收发器靠近光纤口一侧的两颗螺丝拧下来。
2. 用拧下来的两颗螺丝将光纤收发器支架固定到光纤收发器上。



步骤2:将光纤收发器安装到光纤收发器机架中。

1. 取下光纤收发器机架上的金属挡板。
2. 将光纤收发器的电源接口对准机架中的DC插头,缓慢插入后拧紧光纤收发器支架上的固定螺丝,将光纤收发器稳固地安装到机架中。

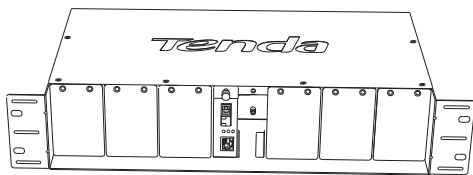


步骤3:安装光纤收发器机架

本光纤收发器机架支持如下两种安装方式,请根据实际安装环境进行选择。

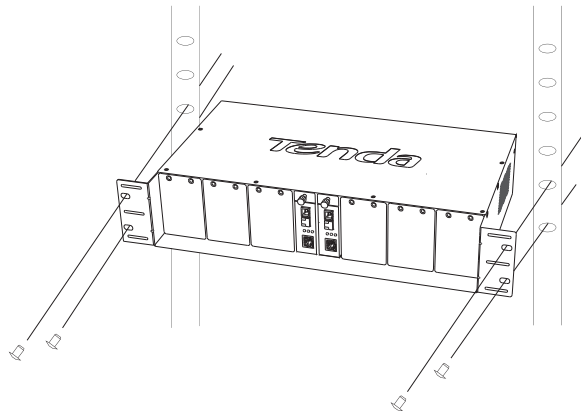
■ 安装到桌面

将光纤收发器机架正面朝上放置于足够大并且干净平稳的桌面上。



■ 安装到19英寸标准机柜

将光纤收发器机架放置于机柜内适当位置,用螺钉(需用户自备)将光纤收发器机架固定在机柜两端的导槽上,确保其平稳地安装在机柜上。



规格参数

电源	输入	100~240V AC 50/60Hz 0.7A
	输出	5V DC 0.6A (共14个)
	防雷	差模:2kV;共模:4kV
外形尺寸(长×宽×高)		405mm×245mm×88mm
工作环境		温度:-10°C~55°C 湿度:(10~90)%RH,无凝结
存储环境		温度:-40°C~70°C 湿度:(5~90)%RH,无凝结

产品保修卡

感谢您购买Tenda产品,您在使用Tenda产品时将享有如下服务。

一、保修承诺

产品类型	承诺政策	服务方式
塑壳路由器/交换机、无线信号扩展器、网卡、PoE分离器、PoE供电器、光纤收发器、光纤收发器机架、光纤模块、DSL产品、PON产品、电力线产品、3G/4G产品、智能插座	一年保修	客户送修
无线AP、铁壳路由器/交换机、无线控制器	两年保修	客户送修

说明:

保修的范围仅限于产品主机。电源线、各种连接线等配件不在保修范围内,若这些配件在购机后的7天内出现问题,可免费更换。

若产品在购买后的15天内出现性能问题,且外观无划伤,可直接在购买处更换新产品。

若产品在保修期间出现性能问题,请先与腾达取得联系,经检测:确认是产品问题的,可联系购买处免费更换同型号或与该产品性能相当的返修良品;确认产品无故障的,将原样退回。若产品外壳有明显划痕,只能进行免费维修。

外置电源、无线外置天线的保修期为三个月。若电源有明显的硬件损伤、裂痕、断脚、严重变形,电源线有破损、断线、裸芯等现象则不予免费更换,用户可另行购买。

经腾达保修过的产品,保修期仍然以原产品为准。

二、下列情况不属于保修范围

- 超过保修期的。
- 客户私自拆装或维修过的。
- 人为损坏,受损变形的。
- 在高温、高压、潮湿等不正常环境下安装使用造成故障的。
- 雷击、水灾、地震等自然灾害造成损坏的。

说明: 凡不在保修范围内的产品,我公司可以提供有偿维修服务。有偿维修后的产品,同一性能问题将享受自修复之日起三个月内的免费保修期。

三、维修方式

- 在您送修产品之前,请致电Tenda技术支持热线,以确认产品故障。
- Tenda产品实行全国联保。如果您购买的产品出现保修范围内的硬件故障,在无法联系到经销商时,可凭该产品的购机发票到腾达售后服务中心获得保修服务;不能提供购机发票的,按产品出厂日期向后顺延两个月作为保修的起始日期。

四、其它

- 上述服务承诺仅适用于我公司在中国售出的产品。对于产品在售出时另行约定了售后服务条款的,以腾达公司确认的合同为准。
- 生产日期见产品序列号:序列号的前四位数字代表生产日期的年和月,例如 2001代表20年1月

本承诺的解释权、修改权属深圳市吉祥腾达科技有限公司



表示仅适用于海拔2000m以下地区安全使用。



表示仅适用于非热带气候条件下安全使用。

电子信息产品有毒有害物质申明

部件名称	有毒有害物质或元素					
	铅(Pb)	汞(Hg)	镉(Cd)	六价铬(Cr(VI))	多溴联苯(PBB)	多溴二苯醚(PBDE)
结构件	○	○	○	○	○	○
单板/电路模块	×	○	○	○	○	○
电源适配器	×	○	○	○	○	○
线缆	○	○	○	○	○	○
附件	○	○	○	○	○	○

本表格依据SJ/T 11364的规定编制。

○:表示该有害物质在该部件所有均质材料中的含量均在GB/T 26572规定的限量要求以下。

×:表示该有害物质至少在该部件的某一均质材料中的含量超出GB/T 26572规定的限量要求。但因全球技术发展水平限制,目前业界没有成熟的替代方案。



此环保使用期限只适用于产品在用户手册所规定的条件下工作。



注意

电源插座应安装在设备附近并易于触及。



腾达微信公众号

若您想了解产品最新资讯、优惠活动或加入粉丝俱乐部,建议关注腾达官方微博。



腾达官方微博

若您想获取本设备的相关资料(如安装指南、产品彩页等),请扫描下方二维码。



相关资料

深圳市吉祥腾达科技有限公司

地址:深圳市南山区西丽中山园路1001号TCL高新科技园E3栋6~8层

网址:www.tenda.com.cn

技术支持邮箱:tenda@tenda.com.cn

技术支持热线:400-6622-666

服务时间:周一至周日 上午9:00~12:00 下午13:30~18:00 (节假日除外)

版权所有©2020深圳市吉祥腾达科技有限公司。保留一切权利。

由于产品版本升级或其它原因,本文档内容会不定期更新。

文中所有信息仅作为使用指导,不构成任何形式的担保。